МОЛОДОЕ ПОКОЛЕНИЕ

Не только взрослые, но и дети за будущее в ответе!

Орган районного Совета детских общественных организаций Александровского района
Газета основана в декабре 2001 года

Декабрь 2020 года
Распространяется бесплатно



С наступающим 2021 годом!

Фото Аделины Адигамовой

Слово редактора

Хэй, друг!
На дворе декабрь, а это значит, что 2020 год наконец-то заканчивается. Я рада тебя видеть в этом выпуске, он получился по настоящему тёплым и искренним, к сожалению или счастью, это последний выпуск 2020 года.
Я желаю тебе удачи в Новом году, пусть все твои начинания сбудутся, ну и не забывай оставаться вместе с нашей газетой. Ведь за это время ты стал частичкой наши семьи!

Ваша Юлия МАКЕЕВА

Вперёд, к победе!

Ни для кого не секрет, что этот год был для многих сложным. Несколько месяцев самоизоляции, когда все было закрыто и, в том числе, приостановлена работа спортивных организаций. В такое время нужно иметь крепкий характер и силу воли, чтобы не бросить всё и не сдаться. Именно этим смогли на прошедших соревнованиях 12-13 декабря похвастаться Александровские пауэрлифтеры.
Как они отмечают сами, для подготовки к предстоящему старту у них было мало времени, но они преследовали цель не упасть в грязь лицом и показать всей области, что они лучшие! Мы можем от себя заметить, что с этой целью они справились на отлично, и поздравляем их с достигнутыми результатами.

По итогам соревнований:
1 место в троеборье классическом заняла Акопян Софья (сумма троеборья 250 кг, весовая категория 47кг)
1 место в троеборье классическом заняла Габзалилова Гульназ (сумма троеборья 257 кг, весовая категория 52 кг)

На следующий день девочки выступали в дисциплине жим лёжа, где показали тоже прекрасные результаты:
1 место Акопян Софья
1 место Гульназ Габзалилова
Также от Александровского района на помосте мы увидели КМС Воробьёву Анастасию, которой покорилась штанга весом 77,5 кг при собственном весе 56.9 кг. Анастасия показала прекрасный пример будущему поколению, как не сдаваться, работать и достигать своих целей. В упорной борьбе она вырвала победу из рук Оренбургской спортсменки и заняла первое место.
Все девчонки тренируются под руководством Мастера спорта России - Воробьёва Виталия Александровича!
Мы поздравляем их с победой, желаем и дальше достигать высоких результатов и радовать нас своими достижениями!

Посвященная в мир спорта Юлия МАКЕЕВА

Сохраним память поколений

На территории Ждановского сельского совета есть места, мимо которых нельзя пройти без замирания сердца. У каждого из нас в семье есть человек, который так или иначе принимал участие в Великой Отечественной войне, и истории о нем передаются из поколение в поколение.

В первую очередь хотелось бы рассказать о памятнике «Стела трудовой славы». Стела установлена в 1975 г в с. Ждановка ул. Ленина 15. Парк дома культуры. Автор, к сожалению, неизвестен. Посвящается 30-летию Великой Победы. Для жителей Ждановки является местом проведения митингов Великой Победы, возложения цветов.

Также рядом со стелой в этом парке стоит Памятный знак

немцам - трудармейцам. Он установлен в 1990 году, на нем мраморная плита с надписью на немецком языке «Ertone Trompete zu heiliqer Klage» J.W.Goethe , что в переводе означает «Звучат фанфары в траурном плаче».

Трудовая армия, или «трудармия», связана с мобилизацией немцев в годы Великой Отечественной войны в рабочие колонны для выполнения принудительной трудовой повинности. В то время в стране трудно было всем, особенно на фронте. Но в трудармии была особая трудность – моральная, ведь они были немцы. Их мобилизовали военные комиссариаты, но затем они были переданы НКВД. Возраст мобилизованых был от 15 до 55 лет, причем призывались не только мужчины, но и женщины. Размещались военизированные формирования из советских немцев в основном на Урале и в Сибири.

После окончания войны власти не торопились возвращать их домой, ведь трудармейцы – это дешёвая рабочая сила, тем более, что немцы работали добросовестно, многие возвратились в село лишь в середине 50-ых годов. Но никто не жаловался, не возмущался. Люди считали, что нужно заслужить прощение за то, что они – немцы. Своим трудом и жизнями они ковали Победу над фашистской Германией. В память об этих людях и был установлен этот маленький обелиск, как напоминание потомкам о жертвах, принесенных во имя Победы.

Ещё одна «Стела Победы» находится в с. Новоспасское на ул. Школьная, в парке у Дома культуры, установлена в 1975 году. Автор неизвестен. Посвящается павшим в Великой Отечественной войне.

Для жителей с. Новоспасское это память об односельчанах, место, где они могут почтить память тех страшных времен и порадоваться мирному небу наших дней. 9 мая проводятся митинги Великой Победы, проходит возложение цветов.

В с. Новоникольское находится «Обелиск Победы» на ул. Молодежная, 1. Парк при здании школы. Открыли памятник в 1975 году. Очень жаль, но автор тоже неизвестен. Посвящается павшим воинам - землякам в войне 1941—1945 гг. Каждое из этих мест возвращает нас в

прошлое и сохраняет память поколений.

Старший вожатый МАОУ «Ждановская СОШ» Браун Е.К.
Заместитель директора по ВПВ МАОУ «Ждановская СОШ» Сидоренко А.А.

Подари новогоднее настроение

Я считаю, что зима - это самое весёлое время года! Можно поиграть в снежки, кататься с горки, делать берлоги из сугробов, наблюдать метели за окошком или радоваться, когда снежинки спокойно падают на землю.

А еще зимой бывает Новый год! А Новый год – это подарки! Их можно вручить, просто положить под ёлку или придумать что-то поинтереснее! Есть еще много способов подарить подарок, я хочу рассказать несколько из них, которые я чаще всего использую.

Первый способ. «Следы Деда Мороза»
Способ подойдет для ситуации, к которой можно заранее подготовиться. Из белой бумаги вырезаем следы и раскладываем от двери до ёлочки или до любого другого места, куда вы спрячете подарок.

Второй способ. «Конвертики»
Этот способ тоже требует подготовки. Под ёлочкой вместо подарка находится конверт с цифрой 1, в котором лежит инструкция как найти конверт номер 2. Во втором конверте инструкция как найти третий, и так далее. Количество конвертов на ваше усмотрение. И в последнем конверте инструкция как найти сам подарок.

Третий способ: Игра «Подарок - сюрприз»
Этот способ применяется в компаниях больше трёх человек. Покупаем подарок или делаем своими руками. Заворачиваем его в упаковочную бумагу, главное, чтобы сам подарок не было видно. Складываем все подарки на стол. Берем игровой кубик и назначаем число победителя, например 6. По очереди все участники бросают кубик, и тот, кому выпадает число победителя, берет со стола любой подарок, кроме своего.

Четвертый способ «Коробка в коробке».
Способ походит для подарков маленького размера. Берем много коробок и вставляем одну в другую как матрёшки, подарок будет в самой маленькой коробке или просто подарок спрятать в большой коробке среди мишуры.

Пятый способ «Обманка»
Берем коробочку от лапши быстрого приготовления, например «Доширак». Вытаскиваем оттуда все специи и саму лапшу. Вместо этого кладём приятные мелочи, которые поместятся, оформляем и кладём под ёлочку.

Всех с наступающим Новым годом!!!
Весёлого настроения!

Ульяна БРАУН
7 класс
МАОУ «Ждановская СОШ»

Ночь волшебства и исполнения желаний

Что ты делаешь в новогоднюю ночь? Ну, конечно, наряжаешься, отмечаешь праздник за столом с друзьями и родными, запускаешь фейерверки, участвуешь в веселых играх и конкурсах. Откуда мы знаем? Да просто все так делают! А может, не все? Может, кто-то отмечает Новый год как-то иначе?

Конечно же, все любят Новый год! Подарки, сюрпризы и праздничный стол. Многие страны отмечают Новый год 1 января, и у каждой страны есть свои новогодние обычаи и традиции.

В **Англии** Новый год празднуют очень зрелищно. На улицах взлетают мощные салюты, что просто не отвести глаз. О приходе Нового года там сообщает колокол Биг Бена, между прочим Биг Бен - это самая большая часовая башня во всем мире. Правда, сейчас Биг Бен находится на реконструкции, но в 2021 году она должна закончиться. По традиции, перед звоном колокола англичане должны открыть задние двери, а после входные, чтобы “впустить” Новый год в свои дома.

Новый год в **Бразилии** - это летний праздник, так как 31 декабря у них - это время жаркого солнца. И там существует один новогодний ритуал: нужно съесть 12 виноградин и загадать желание. В Бразилии нет традиционного боя курантов, как, к примеру, в России или Англии, Новый год для них - это всего лишь возможность смягчить духов разных богов. Для этого каждый приносит с собой на реку свечи и цветы.

В **Германии** тоже есть интересная традиция. Немцы взбираются на стулья, а с последним ударом курантов «выпрыгивают в Новый год». А одно из самых фантастических и популярных мероприятий происходит в столице Германии, Берлине, когда на улицу выходят люди, радующиеся, танцующие и приветствующие Новый год.

В **Швеции** Новый год ассоциируется с праздником света, поэтому перед новым годом дети должны выбрать королеву света, как её ещё там называют, Лючию. Ей надевают белое платье, а на голову надевают корону с зажжёнными свечами. И после она дарит всем детям подарки и лакомит животных. В новогоднюю ночь свет в домах не гаснет, улицы ярко освещены.

Все думают, что в **Италии** принято выбрасывать на Новый год из окон ненужные вещи. А на самом деле там очень любят наряжаться в цвет Санты Клауса, там его зовут Боббо Натале, то есть в красный цвет. Поэтому в Италии в новогоднюю ночь можно встретить множество людей в красной одежде.

Надежда РОЕНКО, Ждановская школа, Фото Аделины АДИГАМОВОЙ, Яфаровская школа

P.S. Дорогие друзья, придумайте свои маленькие домашние новогодние традиции или храните те, что у вас уже есть. Так здорово, когда из поколения в поколение в семье передаётся добро и любовь!

Фото Элизы ГАДЖИЕВОЙ

Если снежинка не растает...

Зима, Новый год - отличное время для реализации своих идей, а именно, время творить чудеса. Все мы любим смотреть на то, как за окном идет снег, и белые кружевные снежинки, кружась в вальсе, падают на землю, образуя снежные сугробы. А как насчет идей по вырезанию снежинок? Забирай скорее эти шаблоны и твори чудеса!
Все мы знаем, с чего стоит начинать, для работы нам понадобится:

1. Лист А4
2. Ножницы
3. И умелые ручки

Шаг 1. Для начала возьмем лист А4 и сложим его так как показано на рисунке



Шаг 2. Берем ножницы и отрезаем лишнюю полосу, у нас должен получиться квадрат. Мы сгибаем его по диагонали, разворачиваем лист и сгибаем его снова, но уже по другой диагонали. У нас должны получиться подобные изгибы.

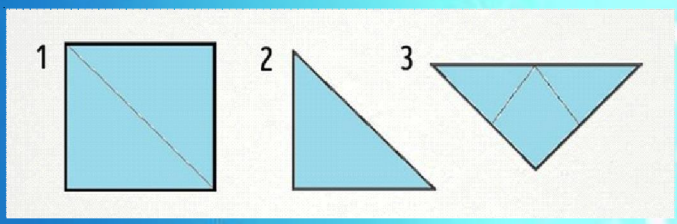

Шаг 3. Далее острые углы нашего треугольника мы заводим так, чтобы при сгибе внутри себя они образовали ромб. Затем мы складываем полученную фигуру по линии симметрии и ножницами, как это показано на рисунке, отрезаем выступающие элементы (углы).

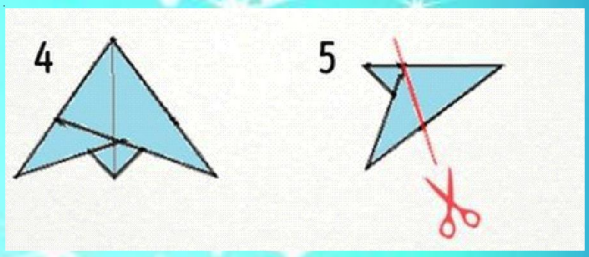

В итоге мы имеем основу для двенадцатикратной снежинки. Далее вход идет наша фантазия или же предложенные ниже шаблоны.



Снежинки вырезала Кристина ЗВЕРЕВА







Самый позитивный контент!

Конкурс “Позитивный контент” в очередной раз прошел для школьников Оренбуржья. Это конкурс групп детских организаций в социальных сетях для развития журналистских и творческих навыков подростков.

Конкурс был очень увлекательным, интересным и креативным. Вместе со своей командой мы каждую неделю думали над новыми заданиями. Наша команда стала ещё сплоченнее и дисциплинированнее, ведь задания нужно было выполнять в срок. Например, для меня 4 задание конкурса было самым интересным. Задание заключалось в том, чтобы придумать свой стиль для постов в своей группе. На протяжении всего конкурса я научилась многому: оформлять посты, правильно вести группу, научилась слушать других в команде и вместе принимать решения. В дальнейшем хотелось бы еще больше таких конкурсов. Я думаю, что именно в таких конкурсах мы становимся более ответственными, креативными, пробуем себя в различных направлениях.

В этом году конкурс проходил по двум номинациям:
”Медиа-центры районных и городских детских общественных организаций”;
”Медиа-центры школьных детских общественных организаций”.
Третье место в первой номинации заняла команда из Александровского района Районный Союз ДОО “ Молодое поколение”.

Впервые в данном конкурсе приняли участие школьные организации нашего района. Группа Вконтакте ДОО “ Республика мальчишек и девчонок” из Яфаровской школы стала победителем 2 степени (руководитель Ишмухамедова Э.Х.) Победителем 3 степени стала ДОО “Республика мальчишек и девчонок “ из Хортицкой школы (руководитель Нуштаева В.А.)
Хочется от всей души поздравить победителей конкурса “Позитивный контент “ и пожелать им дальнейших успехов! Также посоветовать детским организациям, которые по каким-то причинам не смогли принять участие в данном конкурсе, не упустить свой шанс на следующий год.

Участница конкурса
«Позитивный контент»
Аделина АДИГАМОВА.

Разгадай ребусы!



Новогодний кроссворд

По горизонтали:

1.Не идётся и не едется, потому что. ..
2.Внучка есть у дедушки,у дедушки Мороза ...
3.Мимо ... берёз, едет дедушка Мороз
4.Были бы у ёлочки ножки,побежала бы она по...
5.Дело было в ..., стояла ёлка на горе
6.Белая ... под моим окном
7.В лесу родилась

По вертикали :

1.Такая чистая,такая белая
2.Улицей гуляет дедушка...
3.День бродил по городу,отморозил...
4.В декабре,в декабре все деревья в...
5.Мне в ... горе,а ребятам-смех
6.Вставайте в ..., встречайте Новый год
7.Кабы не было ... в городах и сёлах



Колонка подготовлена Аделиной МУРТАЗИНОЙ

© xnpe.com

Юные фотохудожники

Аделина Адигамова, Камила Яхудина, Элиза Гаджиева из Яфаровской школы приняли участие в конкурсе РДШ «Медиавызов» и стали победителями регионального этапа конкурса. Предлагаем вашему вниманию некоторые их работы.



Камила Яхудина



Аделина Адигамова



Элиза Гаджиева

Редакция газеты «МОЛОДОЕ ПОКОЛЕНИЕ»:
Главный редактор: Татьяна Жулина
Исполнительный редактор: Юлия Макеева
Верстка: Татьяна Жулина
Корреспонденты: Юлия Макеева, Аделина Адигамова, Аделина Муртазина, Кристина Зверева, Ульяна Браун, Надежда Роенко
Обложка: Аделина Адигамова
Фото: Юлия Макеева, Элиза Гаджиева, Аделина Адигамова
Декабрь 2020
Тираж 20 экз.

Соучредители:
Александровский РОО, отдел молодёжи администрации района
Наш адрес: 461830, **МАУДО «Центр развития»**
Оренбургская обл., Александровский район
с.Александровка ул. Мичурина,37
Тел. 2-12-61, E-mail: alex_cvr@mail.ru
Верстка и печать произведена
в Центре развития Александровского района,
«ИИЦ «Вектор+»