ПАМЯТКА
ЮНОГО ПЕШЕХОДА

Выйдя на улицу, юный пешеход должен вежливо передвигаться только по тротуару или обочине!



Переходить проезжую часть дороги юный пешеход должен только на разрешающий (зелёный) сигнал светофора, по пешеходному переходу или на перекрёстках!

Юный пешеход не должен выходить или выбегать на проезжую часть из-за стоящего транспорта, деревьев, не осмотрев предварительно улицу!



Юному пешеходу запрещается перебегать проезжую часть перед близко движущимся транспортом!



Юный пешеход обязан предостеречь своих товарищей от нарушения правил дорожного движения!



Юный пешеход обязан помочь людям пожилого возраста при переходе проезжей части!

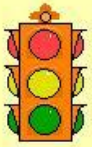

Юный пешеход всегда должен соблюдать требования правил дорожного движения!

ПАМЯТКА
ЮНОГО ПЕШЕХОДА



Выйдя на улицу, юный пешеход должен вежливо передвигаться только по тротуару или обочине!



Переходить проезжую часть дороги юный пешеход должен только на разрешающий (зелёный) сигнал светофора, по пешеходному переходу или на перекрёстках!

Юный пешеход не должен выходить или выбегать на проезжую часть из-за стоящего транспорта, деревьев, не осмотрев предварительно улицу!



Юному пешеходу запрещается перебегать проезжую часть перед близко движущимся транспортом!



Юный пешеход обязан предостеречь своих товарищей от нарушения правил дорожного движения!



Юный пешеход обязан помочь людям пожилого возраста при переходе проезжей части!



Юный пешеход всегда должен соблюдать требования правил дорожного движения!

Приемы обучения юного пешехода

Дошкольник должен усвоить:

- Кто является участником дорожного двитения и его обязанности;
- Сигналы светофора;
- Обязанности пешехода и пассажира;
- Предупредительные сигналы;
- Особенности движения на велосипеде;
- Основные термины и понятия (дорога, проезжая часть, тротуар, разделительная полоса, пешеходный переход, транспортные средства, дорожные знаки).

Приемы обучения ребенка навыкам безопасного поведения на дороге

- В дорожной обстановке обучайте ориентироваться и оценивать дорожную ситуацию;
- Рязъясняйте необходимость быть внимательным, осторожным и осмотрительным на дороге;
- Воспитывайте у ребенка потребность быть дисциплинированным, вырабатывайте у него привычки в безопасном поведении на дороге;
- Разъясняйте необходимость быть постоянно бдительным на дороге, но не запугивайте транспортной ситуацией;
- Указывайте на ошибки пешеходов и водителей;
- Разъясняйте, что такое дорожно-транспортное проишествие (ДТП) и их причины;
- Закрепляйте знания с помощью игр, читайте книги, стихи, загадки;
- Используйте прогулки для закрепления и объяснения правил работы светофоров, показывайте дорожные знаки и дорожную разметку. Чаще обращайтесь к ребенку с вопросами по дорожной обстановке.

Помните! Ребенок учится законам дорог беря пример с членов семьи и других взрослых.

Берегите ребенка!

Приемы обучения юного пешехода

Дошкольник должен усвоить:

- Кто является участником дорожного двитения и его обязанности;
- Сигналы светофора;
- Обязанности пешехода и пассажира;
- Предупредительные сигналы;
- Особенности движения на велосипеде;
- Основные термины и понятия (дорога, проезжая часть, тротуар, разделительная полоса, пешеходный переход, транспортные средства, дорожные знаки).

Приемы обучения ребенка навыкам безопасного поведения на дороге

- В дорожной обстановке обучайте ориентироваться и оценивать дорожную ситуацию;
- Рязъясняйте необходимость быть внимательным, осторожным и осмотрительным на дороге;
- Воспитывайте у ребенка потребность быть дисциплинированным, вырабатывайте у него привычки в безопасном поведении на дороге;
- Разъясняйте необходимость быть постоянно бдительным на дороге, но не запугивайте транспортной ситуацией;
- Указывайте на ошибки пешеходов и водителей;
- Разъясняйте, что такое дорожно-транспортное проишествие (ДТП) и их причины;
- Закрепляйте знания с помощью игр, читайте книги, стихи, загадки;
- Используйте прогулки для закрепления и объяснения правил работы светофоров, показывайте дорожные знаки и дорожную разметку. Чаще обращайтесь к ребенку с вопросами по дорожной обстановке.

Помните! Ребенок учится законам дорог беря пример с членов семьи и других взрослых.

Берегите ребенка!

Памятка
ЭКСТРЕННЫЙ ВЫЗОВ
Через оператора мобильной связи

Сотовый оператор	СМАРТС	Билайн	МегаФон	НСС	МТС	Единый телефонный номер службы спасения**
Пожарная	01*	010	010	010	010	112
Милиция	02*	020	020	020	020	
Скорая	03*	030	030	030	030	
Газовая служба	04*	040	040	040	040	

**Вызов с номера 112 возможен
- при отсутствии денежных средств на вашем счету;
- при заблокированной SIM-карте;
- при отсутствии SIM-карты телефона.

Памятка
ЭКСТРЕННЫЙ ВЫЗОВ
Через оператора мобильной связи

Сотовый оператор	СМАРТС	Билайн	МегаФон	НСС	МТС	Единый телефонный номер службы спасения**
Пожарная	01*	010	010	010	010	112
Милиция	02*	020	020	020	020	
Скорая	03*	030	030	030	030	
Газовая служба	04*	040	040	040	040	

**Вызов с номера 112 возможен
- при отсутствии денежных средств на вашем счету;
- при заблокированной SIM-карте;
- при отсутствии SIM-карты телефона.